



به نام مهربان‌ترین

راهنمای انجام پیش‌ثبت‌نام متاخرین

❖ لطفاً قبل از مطالعه این راهنما توجه داشته باشید که تمامی مراحل پیش‌ثبت‌نام متاخرین متقاضیان پیش‌دبستانی طلوع، به صورت مجازی و از طریق سایت موسسه طلوع به نشانی www.tollou.ir انجام می‌پذیرد.

مرحله اول: پس از کلیک بر روی لینک پیش‌ثبت‌نام متاخرین، با صفحه‌ای مطابق تصویر زیر مواجه می‌شوید که لازم است تمامی اطلاعات خواسته شده را تکمیل نمایید.

❖ **نکته‌ی مهم ۱:** هنگام ورود شماره تماس متماً از کیبورد انگلیسی استفاده نمایید.

❖ **نکته‌ی مهم ۲:** جهت ورود به مرحله بعد، متماً در انتهای صفحه **تیک گزینه‌ی "جهت تعیین وقت برای"**

مضور به همراه پدر، مادر و نوآموز در مرحله بعد اقدام می‌نمایم" را **فعال** کنید.

مرحله دوم: پس از ثبت اطلاعات در مرحله بعد، پیامی طبق

تصویر مقابل مشاهده می‌نمایید. لطفاً بر روی دکمه **"قرار ملاقات"**

کلیک کنید.

ضمن عذرخواهی از شما ولی گرامی به اطلاع می رساند تمامی زمان های ملاقات رزرو شده است. چنانچه جایگاهی ای وجود داشته باشد، حتماً طبق اولویت از واحد پیش دبستان با شما تماس گرفته خواهد شد. باسپاس از همراهی شما پیش دبستان طلوع

❖ **نکته:** چنانچه در این مرحله با پیام روبرو مواجه شدید به این معنی است که تمامی ظرفیت های تست و مصاحبه به پایان رسیده است.

مرحله سوم: اکنون به دلیل لزوم حضور هم زمان

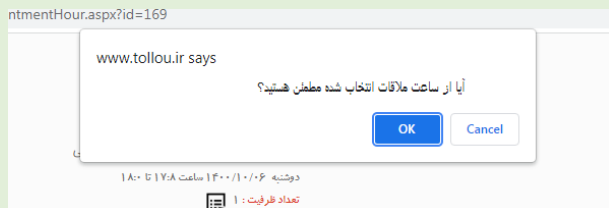
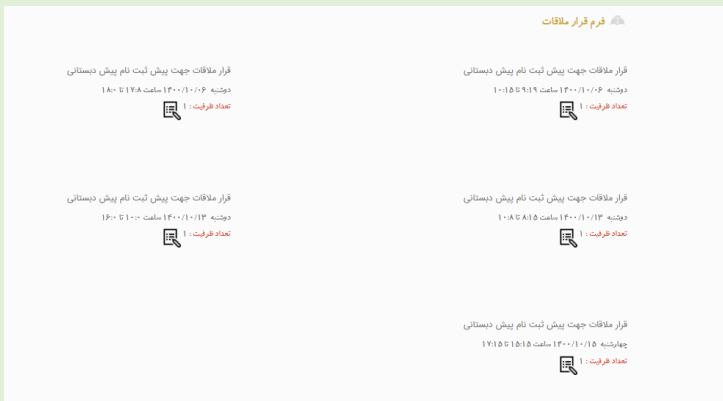
"پدر، مادر و نوآموز" در روز معارفه و مصاحبه،

باتوجه به ساعت و تاریخ مناسب، نسبت به



تعیین وقت؛ با کلیک بر روی علامت

اقدام نمایید.



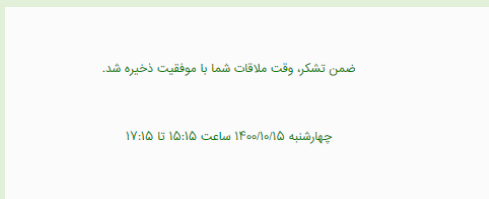
❖ بعد از انتخاب زمان تست و مصاحبه با پیامی

مانند تصویر روبرو مواجه می شوید، چنانچه از

انتخاب خود اطمینان دارید بر روی گزینه **ok**

کلیک نمایید.

❖ در پایان زمان انتخابی شما نمایش داده می شود.



✓ **ضمن سپاس از همراهی تان، حضور به موقع و راس ساعت. شما والدین گرامی و دفتر عزیزمان موجب امتنان خواهد بود.**

✓ **عدم حضور در روز و ساعت مقرر در هر یک از مراحل پذیرش، به منزله انصراف تلقی می گردد، لذا به اطلاع**

می رساند که تکمیل این فرم به منزله ثبت نام فرزند شما نمی باشد.