



راهنمای شرکت در نظرسنجی اختصاصی موسسه طلوع

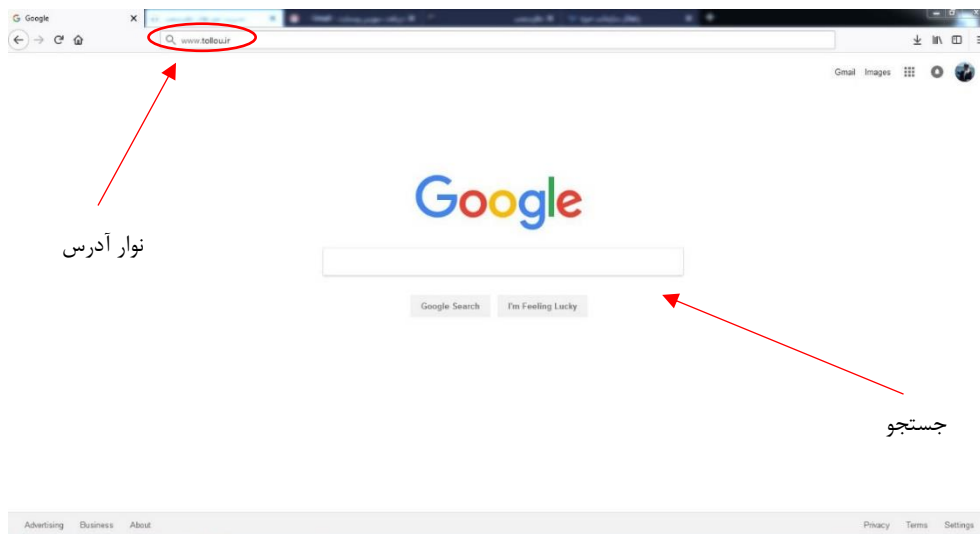
آموزش زیر، شامل دستورالعمل استفاده از وبسایت (ثبت نام در وب سایت و ورود و استفاده از بخش نظرسنجی اختصاصی) می باشد.

با استفاده از راهنمای گام به گام ارائه شده، شما قادر خواهید بود در وب سایت موسسه طلوع ثبت نام فرمایید، وارد پنل کاربری خود شوید و از بخش نظر سنجی اختصاصی استفاده نمایید.

گام اول : در قدم اول برای ورود به وب سایت موسسه، مرورگر خود را باز کنید و به یکی از دو روش زیر عمل فرمایید:

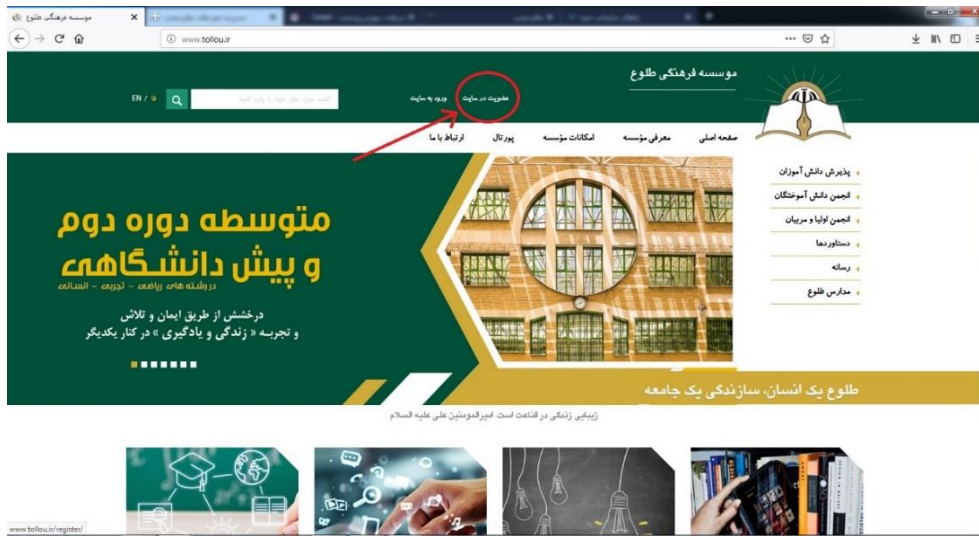
روش ۱: در نوار آدرس مرورگر، آدرس موسسه را (www.tollou.ir) تایپ کنید و Enter بزنید.

روش ۲: در گوگل، عبارت "موسسه فرهنگی طلوع" یا "مدرسه طلوع" را تایپ کرده و جستجو کنید و یا گزینه I'm feeling lucky (در فارسی: یا بخت و یا اقبال) را کلیک نمایید.

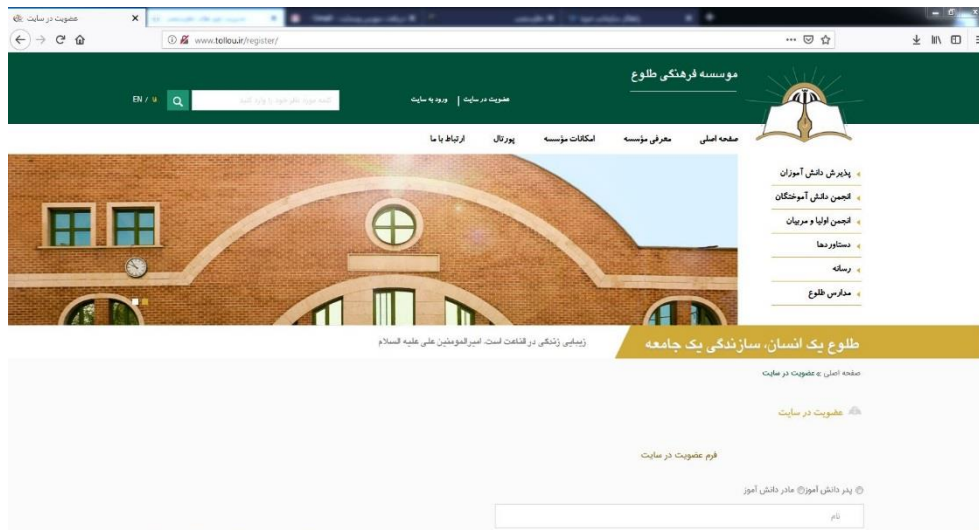




گام دوم : در صفحه باز شده بر روی گزینه عضویت در سایت کلیک کنید:



صفحه ای به شکل زیر برای شما نمایش داده میشود:





در این صفحه با دقت کلیه فیلدها را تکمیل فرمایید.

لطفا توجه داشته باشید :

- کد ملی حتما ۱۰ رقم باشد.
- تلفن همراه با ۰۹ آغاز گردد.
- نام کاربری باید یک کلمه یکتا باشد تا مورد قبول سیستم واقع گردد. از انتخاب کلمات پر تکرار مانند اسم تنها خودداری فرمایید و ترجیحا از ترکیب اسم و فامیل، اسم و سال تولد، کدملی و... استفاده کنید.
- دقت فرمایید رمز عبور و تکرار آن یکسان باشد و رمز عبوری انتخاب فرمایید که فراموش نمیکنید.
- توجه داشته باشید آدرس ایمیل به منظور بازیابی رمز عبور در صورت فراموشی کاربردیست. لذا تا حد ممکن نسبت به صحت آن اطمینان حاصل فرمایید.
- در زمان تایپ کد امنیتی در صورتیکه کیبورد شما انگلیسی باشد، اگر اعداد به فارسی تایپ شوند مشکلی پیش نمیاید.
- اگر با خطای کد امنیتی صحیح نمیباشد مواجه شدید لطفا مجددا همه فیلدها را چک فرمایید.

فرم عضویت در سایت

پدر دانش آموز (مادر دانش آموز)

نام

نام خانوادگی

نام و نام خانوادگی دانش آموز

کد ملی دانش آموز

مقطع تحصیلی

پایه تحصیلی

تلفن همراه - یا ... ۰۹

پست الکترونیک

نام کاربری

کلمه عبور

تکرار کلمه عبور

کد امنیتی

ثبت عضویت

نمونه تکمیل فرم:

فرم عضویت در سایت

پدر دانش آموز (مادر دانش آموز)

نام مادر

نام خانوادگی مادر

نام فرزندان محصل در طلوع

کدملی-رقم

مقطع تحصیلی

پایه تحصیلی

تلفن همراه

پست الکترونیک

نام کاربری دلخواه (فراموش نشود) رمز عبور(فراموش نشود) تکرار رمز عبور

کلمه عبور

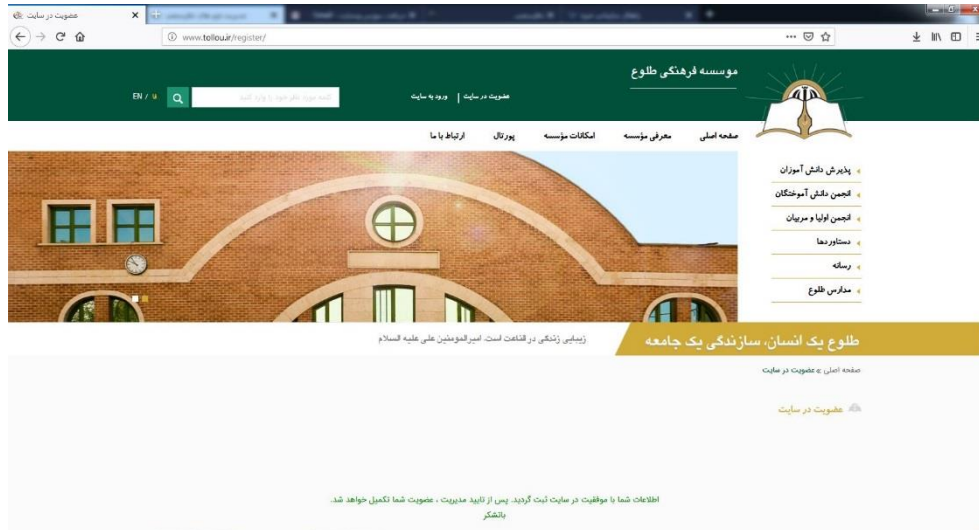
تکرار کلمه عبور

کد امنیتی

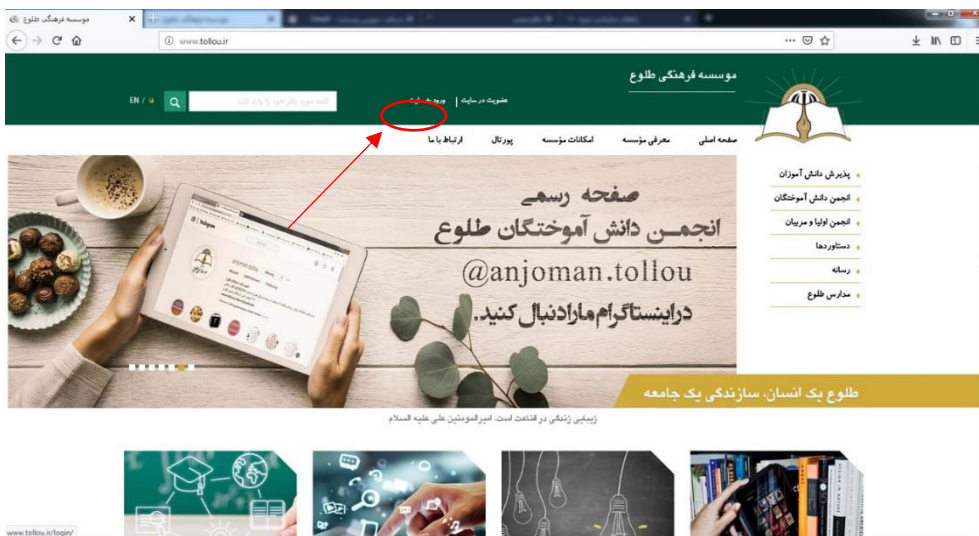
ثبت عضویت



گام سوم: پس از تکمیل و ارسال فرم، پیامی مشابه پیام زیر دریافت خواهید کرد، پس از دریافت این پیام، ظرف حداکثر یک روز کاری اطلاعات شما بررسی و حسابتان فعال می‌گردد.



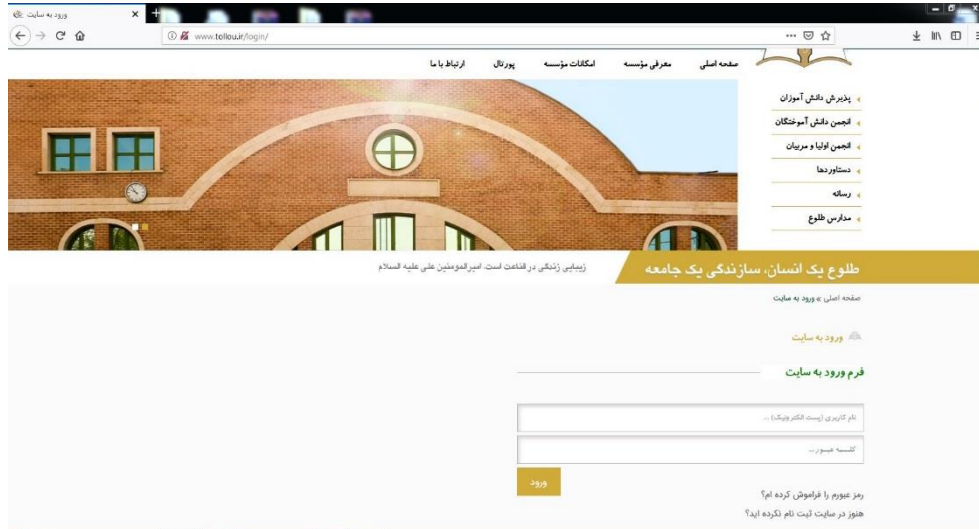
گام چهارم: بعد از فعال شدن حساب (یک روز کاری پس از ثبت اطلاعات) مجدد سایت را باز کنید و وارد شوید.



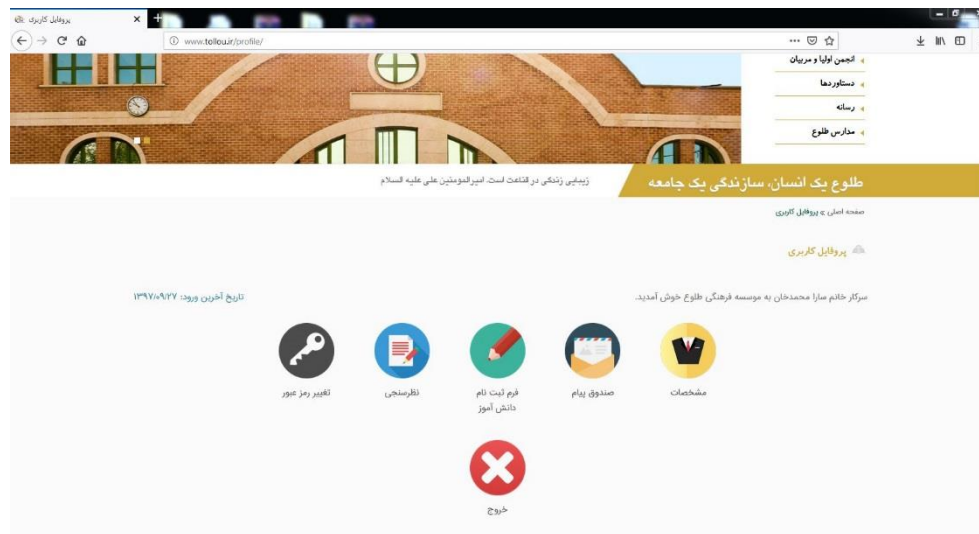


نام کاربری و رمز عبور خود را وارد کنید.

در صورت فراموشی رمز عبور گزینه "رمز عبورم را فراموش کرده ام را بزنید و در صفحه بعد ایمیلی که با آن ثبت نام کرده اید وارد کنید تا اطلاعات بازیابی برایتان ایمیل شود.



گام پنجم : پس از ورود، در پنل کاربری خود، گزینه نظر سنجی را انتخاب فرمایید.





گام نهایی: فرم نظرسنجی برای شما باز میشود، آن را تکمیل و ارسال فرمایید.

صفحه زیر به معنی ارسال فرم میباشد.

"با تشکر از توجه شما"